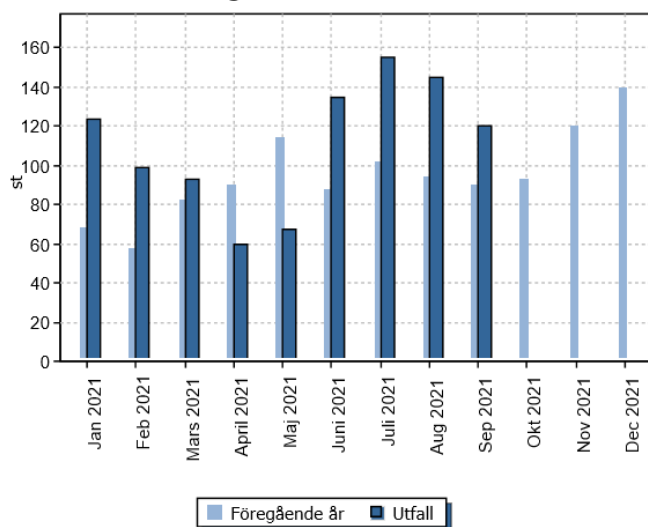




## Uppföljning av statistik – september

### Antal dygn för Barn och unga 0-20 år placerade på institution per månad

IFO Barn och Unga



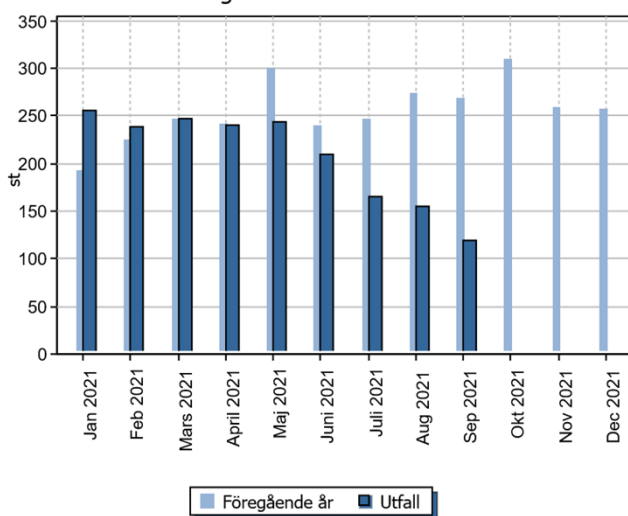
Sep 2021 120 st

Totalt i år 998 st



### Antal vård dygn Lotsen per månad

IFO Barn och Unga



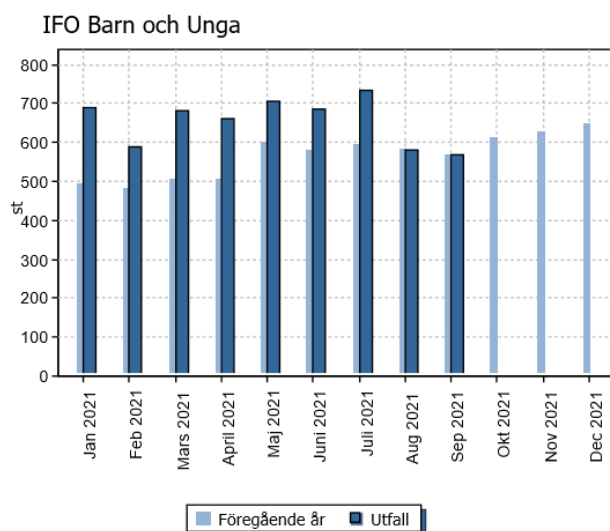
Sep 2021 120 st

Totalt i år 1 875 st





## Antal dygn för Barn och unga 0-20 år placerade i familjehem per månad



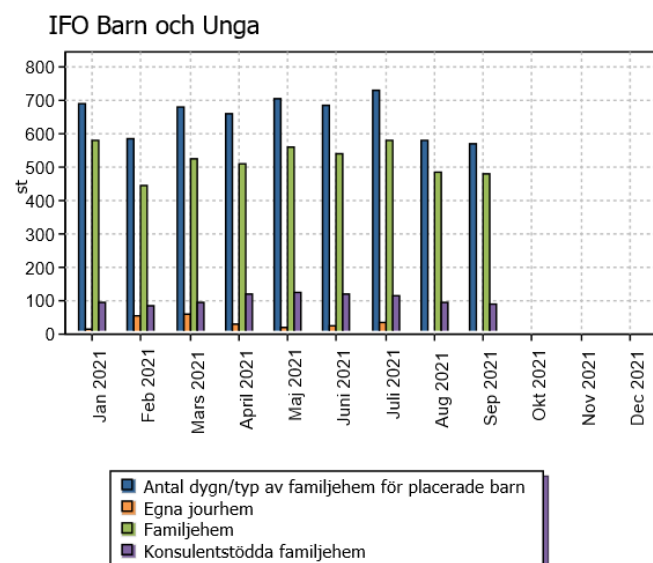
Sep 2021 570 st

Klicka här för att se antal dygn/typ av placering

Totalt i år 5 895 st



## Antal dygn/typ av familjehem för placerade barn



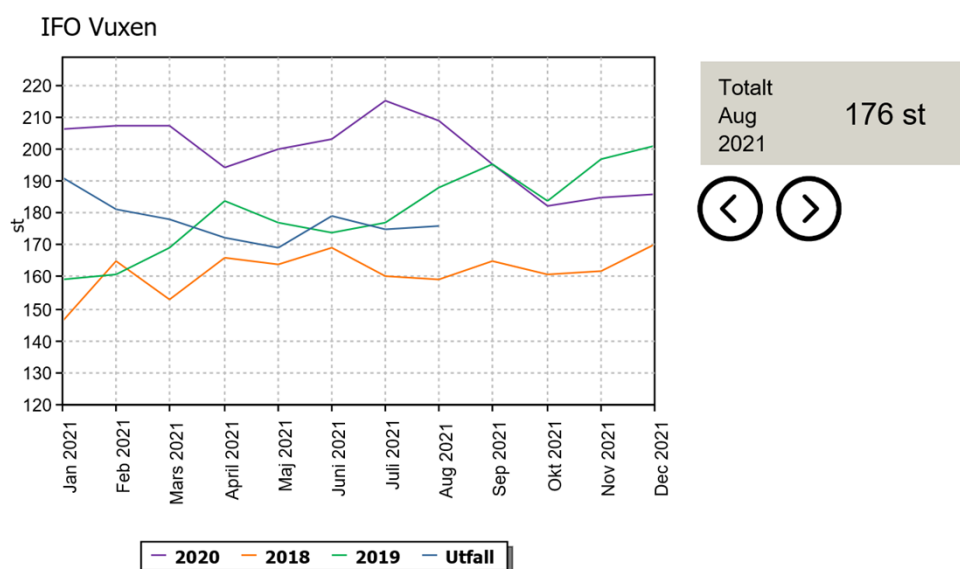
Sep 2021 570 st

Totalt i år 5 895 st





## Antal hushåll med beviljat bistånd



## Resursanställningar

Totalt 6 pågående anställningar

- 1 anställning från 1/3
- 4 anställning från 1/7
- 1 anställning från 1/9

Samt 2 anställningar på extratjänst från 20/9



## KFK - Sjukfrånvaro i förhållande till totalt ordinarie arbetstid i procent

